

Выбор конструктора сайтов в 2026 году: полный гид

Как выбрать конструктор сайтов в 2026 году






Ключевые тезисы:

- Не существует одного лучшего конструктора для всех. Выбор зависит от типа проекта.
 - Конструкторы делятся на 5 категорий: универсальные, на основе ИИ, для дизайна, WordPress и интернет-магазины.
 - Важно учитывать не только стартовую цену, но и стоимость продления, а также возможность переноса сайта.
 - ИИ-конструкторы лучше подходят для создания приложений, а не маркетинговых сайтов.
-






Универсальные конструкторы (всё в одном)

Лучший выбор для большинства новичков и малого бизнеса: один счёт, один редактор, хостинг в комплекте.







Wix

-  Самый мощный редактор с максимальной свободой перетаскивания.
-  Крупнейший маркетплейс приложений (App Marketplace).
-  ИИ-помощник **Aria** (входит во все тарифы) генерирует многостраничный сайт по описанию бизнеса.
-  Самый дешёвый платный тариф **не поддерживает продажи**.
-  После выбора начального дизайна его нельзя сменить без полной перестройки.

Squarespace

-  **Самые отполированные и красивые шаблоны.**
-  Редактор с «привязкой к сетке» для автоматического выравнивания.
-  ИИ генерирует полные страницы товаров из одного фото.
-  **Нет бесплатного публичного сайта** — нужен платный тариф.
-  На самом дешёвом плане взимается комиссия с каждой продажи.

Hostinger Website Builder




-  **Пакетные предложения:** конструктор, хостинг WordPress и создание приложений ИИ в одной подписке.
-  **Лучшие инструменты SEO** с интерактивным контрольным списком на каждой странице.
-  Одна подписка включает **три сайта**.
-  Качество дизайна немного уступает Wix/Squarespace.
-  Многие ИИ-инструменты требуют бизнес-тарифа.
-  **Самый дешёвый стартовый тариф**, но продление в 3-4 раза дороже. Нет бесплатной пробной версии.



Конструкторы на основе ИИ

Создают сайты/приложения по описанию на естественном языке. **Лучше подходят для приложений** (с авторизацией, панелями управления), чем для маркетинговых сайтов.

Hostinger Horizons

-  **Самый дешёвый и удобный для новичков** в категории.
-  Всё включено: продажи, платежи, аналитика.
-  Бесплатный ИИ-помощник **Kodee** хорошо диагностирует ошибки.

- ⚠ Сайты плохо индексируются Google. Лучше использовать в паре с отдельным маркетинговым сайтом.

Base44 (принадлежит Wix)

- ✅ **Самый универсальный:** база данных, учётные записи, почта, интеграции.
- ✅ Режим «План» для обсуждения архитектуры приложения с ИИ перед генерацией.
- ⚠ **Сложная система двойных кредитов:** одни — на запросы к ИИ, другие — на работу приложения.

Lovable

- ✅ **Портативность:** можно полностью экспортировать приложение и перенести на другой хостинг.
- ✅ Чистый результат для не-программистов.
- ⚠ Часто «застревает» в циклах исправления ошибок (ломает одно, чинит другое).
- 💰 Бесплатный тариф даёт 5 кредитов в день. Неиспользованные кредиты переносятся.

💡 *Важно для всех ИИ-конструкторов: Google и ИИ-поисковики (ChatGPT) плохо читают такие сайты. Для трафика из поиска комбинируйте: маркетинговый сайт на универсальном конструкторе + приложение на ИИ-платформе.*

Инструменты для дизайна

Для дизайнеров и агентств, требующие обучения (недели, а не дни). Полный контроль над внешним видом.

Webflow

- ✅ «Photoshop для веб-сайтов». Действия в редакторе генерируют чистый код.
- ✅ Отличный ИИ-конструктор с предпросмотром структуры перед генерацией.
- ⚠ **Самая сложная система ценообразования:** оплата за сайт + за пользователя.

- ⚠ Бесплатный тариф ограничен 2 страницами.

Framer

- ✅ **Лидер по популярности** (обогнал Webflow в 2025).
 - ✅ **Суперсила — анимация:** плавная прокрутка, эффекты по скроллу.
 - ✅ **Настольное приложение и одновременный просмотр версий** для ПК, планшета и телефона.
 - ⚠ **Закрытая экосистема:** нельзя перенести сайт на другой хостинг.
 - ⚠ **ИИ-генератор скрыт** после регистрации (нужно запускать с главной страницы).
-



WordPress

WordPress.org — бесплатное ПО с открытым исходным кодом (не путать с хостингом *WordPress.com*). Работает более 40% сайтов в интернете.

- ✅ **Золотой стандарт для блогов и текстового контента.**
- ✅ **Огромная экосистема:** 60 000+ плагинов, 30 000+ дизайнов.
- ✅ **Лучшая платформа для SEO** (благодаря плагинам вроде Yoast).
- ✅ **Полная портативность:** сайт принадлежит вам, можно перенести на любой хостинг.
- ⚠ **Требует обучения** (пара выходных для новичка).
- ⚠ **Вы сами отвечаете за безопасность и обновления** (хотя хороший хостинг автоматизирует это).



Совет для новичков: Установите плагин *Starter Templates* для быстрого создания сайта за минуты.



Специализированная платформа: Shopify

Лидер для интернет-магазинов.

- ✓ **13 000+ дополнений**, лучшие инструменты для управления запасами, доставкой и платежами.
- ✓ ИИ-помощник **Sidekick** находит проблемы и может редактировать дизайн.
- ✓ **Товары появляются в результатах поиска ChatGPT и Perplexity.**
- 💰 Тарифы от ~\$30/мес. Есть короткий пробный период и скидка на первые 3 месяца.



Итоговые рекомендации по выбору

| Для кого / Цель | Лучший выбор |
|--|---|
| Владелец малого бизнеса, нужен мощный редактор и много дополнений | Wix |
| Красивый сайт с минимум усилий, портфолио, блог, маленький бренд | Squarespace |
| Самый дешёвый старт, несколько сайтов, фокус на SEO | Hostinger Website Builder (учти высокую цену продления) |
| Первый опыт с ИИ-конструктором, самый дешёвый старт | Hostinger Horizons |
| Создание приложения (панель управления, инструмент с авторизацией) | Base44 (проще всего) или Lovable (если важна портативность) |
| Дизайнер, карьера в дизайне | Webflow (лучшая система контента) |
| Сайт с потрясающей анимацией (готовы учиться неделями) | Framer |
| Блог, контент-сайт, полное владение и переносимость сайта | WordPress |

Для кого / Цель

Лучший выбор

Интернет-магазин, продажа товаров —
основной бизнес

Shopify

Вывод: Сначала определите категорию, соответствующую вашему проекту, затем выбирайте конкретный инструмент внутри неё.
