





Связка трёх ИИ-моделей в Claude Code бесплатно

Бесплатная связка трёх ИИ-моделей в Claude Code

Ключевые тезисы:

-  Решение проблемы снижения качества Claude (регрессия в версии 4.7).
 -  Объединение сильных сторон разных моделей: Claude, Codex (GPT) и Gemini.
 -  Всё работает на обычных подписках (ChatGPT Plus, Google), без доплат за API.
 -  Резкий рост качества и возможностей для разработки и анализа.
-

Проблема текущего Claude

- Качество Claude после обновлений (особенно версии 4.7) заметно просело.
- Anthropic официально признали регрессии.
- Разработчики возвращаются к версии 4.6.

Философия решения: "Три мозга"

- У каждой ИИ-модели есть свои **слепые зоны** и уникальные сильные стороны.
- Объединение моделей даёт результат, недостижимый каждой по отдельности.
- **Стек моделей:** Claude (водитель), Codex (анализ кода), Gemini (работа с видео и большими контекстами).

Настройка окружения в терминале

1. Установка движков:

- Установка **Codex** от OpenAI (аналог Codex от GPT).
- Установка **Gemini** от Google.

2. Авторизация:





- Codex логинится в вашу подписку ChatGPT.
- Gemini авторизуется через Google-аккаунт.
- Никаких API-ключей не требуется.

3. Установка плагинов для Claude Code:

- Плагины добавляют слэш-команды, позволяющие Claude вызывать другие модели прямо из чата.
- Установка проходит через терминал командами из шпаргалки.

Практическое применение связки

1. Codex для аудита и улучшения кода

- **Задача:** Claude пишет код (например, email-рассыльщик).
- **Магия:** По команде Claude отправляет код на проверку в **Codex** по 4 направлениям:
 -  Security (безопасность)
 -  Reliability (надёжность)
 -  Code Quality (качество кода)
 -  Logging (логирование)
- **Результат:** Codex выдаёт структурированный отчёт с уязвимостями и предложениями по фиксам. Claude сразу вносит исправления.

2. Gemini для анализа видео и больших документов

- **Уникальная возможность Gemini:** Анализ видеофайлов (до 2 часов) и PDF (200+ страниц) за один проход.

- **Пример:** Claude может отправить видео на анализ в Gemini по промпту (описать действие, атмосферу, текст на экране).
- **Результат:** Детальная расшифровка с тайм-кодами, описанием визуала и даже извлечёнными техниками (например, продаж из фильма).

3. Скилл "Три мозга" для автоматической оркестрации

- **Суть:** Специальный скилл (файл), который загружается в Claude.
- **Логика:** Claude остаётся основным "водителем", но **автоматически** перенаправляет задачи в сильную сторону другой модели при определённых триггерах.
- **Триггеры:** Ключевые слова в запросе (например, "видео", "аудио", "разнеси", "стресс-тест", "передай в GPT").



Примеры мощных кейсов



Глубокий анализ видео

- Анализ фрагмента фильма "Волк с Уолл-стрит".
- **Вывод:** Полноценный HTML-отчёт с:
 - Дословной транскрипцией по тайм-кодам.
 - Описанием визуальных оверлеев (обстановка, свет, детали).
 - Выделенными техниками продаж из диалогов.



Мозговой штурм трёх моделей

- **Запрос:** "Опроси всех трёх" на тему лучшей платформы для роста бизнеса в соцсетях.
 - **Результат:** Каждая модель (Claude, Codex, Gemini) приводит свою позицию с аргументами и цифрами.
 - **Итоговый вердикт от Claude:** Побеждает не одна платформа, а связка (стек) из нескольких (например, TikTok для охвата, YouTube для долгосрочного актива, Telegram для конверсии).
-

Выводы

- Связка трёх моделей **бесплатно** закрывает слабые места каждой из них в отдельности.
- Это превращает Claude Code в мощную среду для **оркестрации множества ИИ-агентов**.
- Открывает возможности для профессиональной разработки, сложного анализа контента и мозговых штурмов.
- Позволяет создавать и продавать сложные продукты, используя лишь обычные подписки.