

## eSIM Saily: интернет для путешествий в 150 стран

---

# Обзор и настройка eSIM Saily для путешествий

### Ключевые тезисы

- Saily — это туристическая eSIM, предоставляющая доступ к мобильному интернету в более чем 150 странах.
  - Это решение только для передачи данных (нет голосовых вызовов и SMS), идеально подходит для общения через мессенджеры.
  - Сервис включает встроенные функции безопасности, блокировщик рекламы и безлимитный хотспот.
  - Настройка выполняется через приложение и занимает несколько минут, что удобно для разовых и многодневных поездок.
- 

## Что такое eSIM и Saily?





eSIM — это цифровая SIM-карта, встроенная в телефон. Вместо физической замены карты вы покупаете тарифный план через приложение, и телефон подключается к местной сети.

**Saily** — это сервис туристических eSIM от создателей NordVPN.

- Покрывает **более 150 стран**.
- Тарифы предоплачены, без подписок и скрытых платежей.
- Тарифные планы — **только для передачи данных**. Звонки и сообщения осуществляются через WhatsApp, FaceTime и другие приложения.

## Преимущества Saily перед конкурентами

В отличие от многих других приложений eSIM, Saily предлагает дополнительные функции в базовой стоимости:

-  **Встроенный блокировщик рекламы** — экономит до 30% трафика.
-  **Защита от веб-угроз** — блокирует сомнительные сайты и трекеры.
-  **Функция виртуального местоположения** — для повышенной конфиденциальности.
-  **Безлимитный доступ к точке доступа (хотспот)** — можно делиться интернетом с другими устройствами.

## Кому подходит Saily?

- **Для разовых поездок:** Тарифы на одну страну или популярные направления.
- **Для путешествий по нескольким странам:** Региональные планы (например, для всей Европы или Азии).
- **Для постоянных путешественников:** Премиальный тариф **Saily Ultra** за \$59,99 в месяц. Включает безлимитный трафик в 121 стране, полный пакет NordVPN и бонусы (например, доступ в залы ожидания аэропортов).

 **Не подходит**, если вам нужен местный номер для традиционных звонков и SMS.

## Стоимость тарифов

Цены могут варьироваться в зависимости от страны/региона.

- **Тарифы на одну страну** (например, Франция, США): От ~\$3,99 за 1 ГБ на 7 дней.
- **Региональные тарифы** (например, Европа): От ~\$4,99. Часто выгоднее, так как покрывают целый регион одной покупкой.
- Рекомендуется проверять точные цены в приложении для вашего направления.

## Подготовка и проверка совместимости телефона

Перед покупкой необходимо убедиться в двух вещах:

## 1. Поддержка eSIM:

- **iPhone:** Настройки → Сотовая связь → «Добавить eSIM».
- **Android:** Настройки → Сеть и интернет / Подключения → SIM-карты / Диспетчер SIM-карт → «Добавить eSIM».

## 2. Телефон разблокирован (не привязан к оператору):

- **iPhone:** Настройки → Основные → Об этом устройстве → «Блокировка оператором». Должно быть «Без ограничений SIM-карт».
- **Android:** Настройки → Подключения → Мобильные сети → Операторы связи → Отключить «Выбирать автоматически». Если отображаются несколько сетей, телефон, вероятно, разблокирован.

## Пошаговая настройка eSIM Saily (на примере iPhone)

1. **Покупка тарифа:** Используйте ссылку из описания видео для скидки 15%. Выберите страну/регион и нужный план данных.
2. **Установка приложения:** Скачайте приложение **Saily** из App Store/Google Play и войдите в учётную запись, использованную при покупке.
3. **Установка eSIM:**
  - В приложении нажмите «Установить eSIM».
  - Следуйте инструкциям, которые перенаправят в настройки телефона.
  - При выборе назначения eSIM укажите «За границей».
  - При выборе типа тарифа укажите «Только данные».
4. **Переименование eSIM:** После установки зайдите в настройки сотовой связи, выберите новую eSIM и задайте понятную метку (например, «Saily»).

Для **Android** процесс аналогичен: после установки приложения eSIM управляется через Настройки → Подключения → Диспетчер SIM-карт.

## Активация и использование в поездке

1. По прибытии в пункт назначения **включите** линию **Saily**.

2. **Отключите основную SIM-карту**, чтобы избежать платы за роуминг от домашнего оператора.
3. При необходимости **включите роуминг данных** для eSIM Saily в её настройках.
4. Откройте приложение Saily для проверки статуса подключения и отслеживания расхода данных.



## Решение возможных проблем

Если подключение не работает:

1. Включите и выключите **режим полета**.
2. **Перезагрузите телефон**.
3. Убедитесь, что в настройках сотовой связи для **мобильных данных выбрана eSIM Saily**.
4. Если проблема не решена, обратитесь в службу поддержки через приложение Saily.



## Завершение поездки

После поездки можно **удалить eSIM Saily** из настроек телефона, чтобы не путаться с линиями в будущем.

---

### Выводы

Saily предлагает удобное и экономичное решение для мобильного интернета за границей, особенно для тех, кто общается через мессенджеры. Сочетание конкурентных цен, встроенных функций безопасности и простой настройки делает его сильным кандидатом среди туристических eSIM.